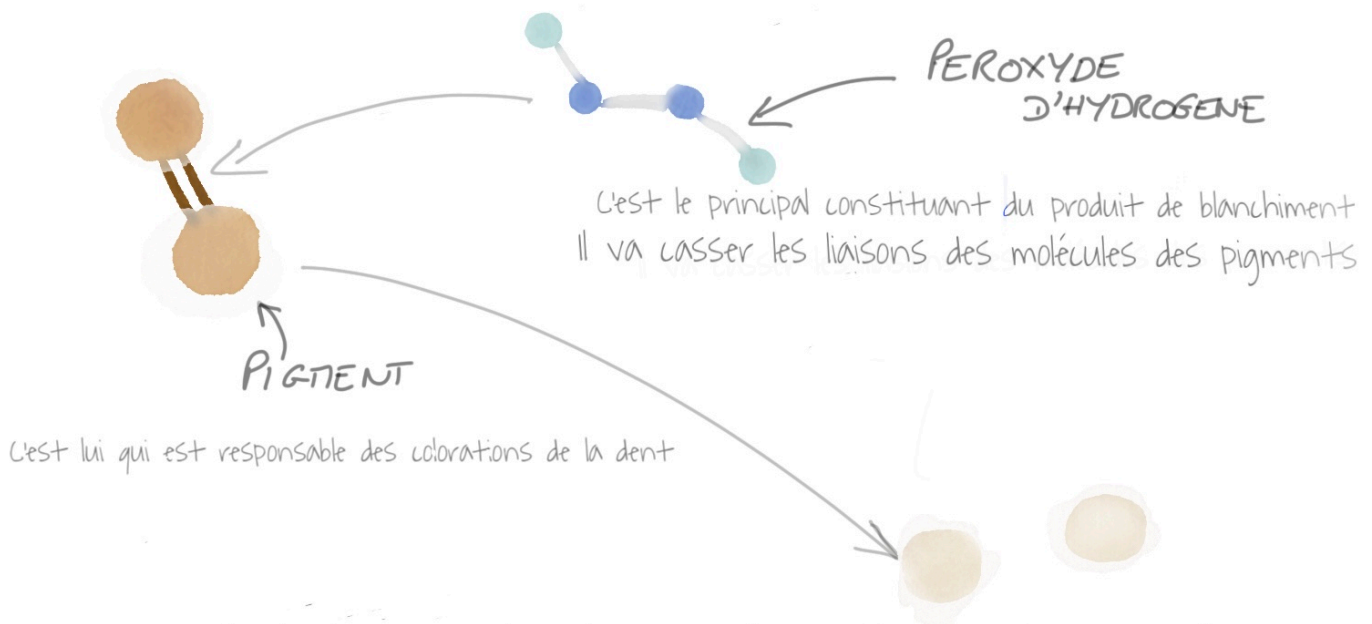


LE BLANCHIMENT DENTAIRE

Comment ça marche?

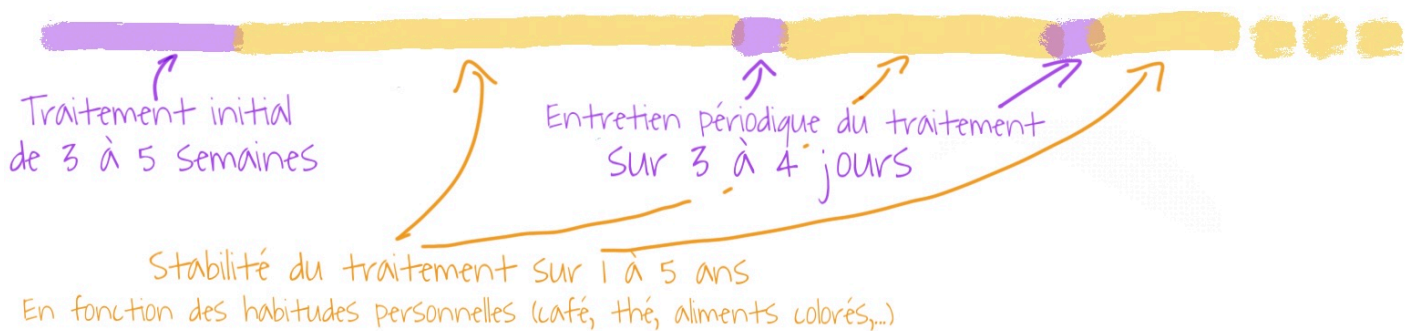


Une fois les liaisons cassées, cela reste très instable et on observe des réassociations.

C'est pourquoi il faudra que le peroxyde d'hydrogène vienne casser à nouveau ces liaisons quotidiennement

et durant plusieurs semaines pour que le résultat dure le plus longtemps possible ensuite.

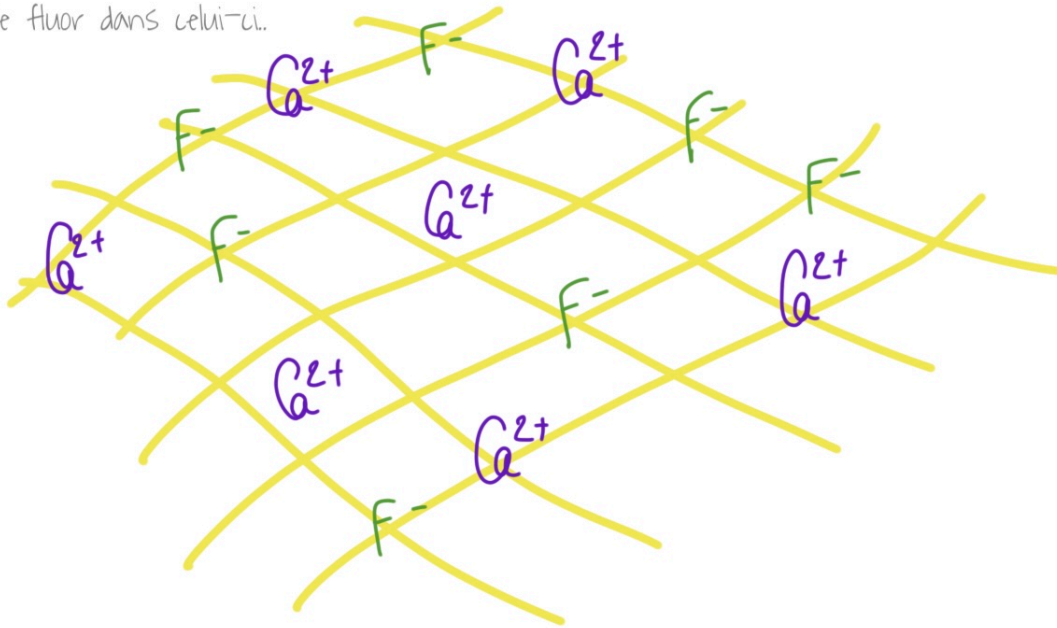
Combien de temps le résultat durera-t-il?



A la suite du traitement initial, on peut s'attendre à une stabilité du résultat de 1 à 5 ans en fonction des habitudes de chacun. Le blanchiment devra ensuite être entretenu périodiquement au bout de quelques années avec des courts traitements de 3 à 4 jours pour regagner de la luminosité et stabiliser à nouveau le résultat.

Qu'est-ce que la recalcification/fluoration à la fin du traitement initial?

À la fin des 3 à 5 semaines de traitement initial, l'émail est en quelque sorte « ouvert ». C'est ce qui permet au produit de blanchiment d'être efficace en profondeur dans l'émail. Nous profitons donc de ce passage pour améliorer la résistance et l'état de surface de votre émail, en faisant pénétrer des ions de Calcium et de fluor dans celui-ci.



Quelles sont les précautions à avoir durant le traitement?

Il est conseillé, durant le traitement, et 1 à 2 semaines plus tard, d'éviter les boissons et les aliments très colorés (paprika, curry, concentré de tomate, vin rouge, café,...). 🍷 ☕

Il est également conseillé d'arrêter le tabac, car les résultats du traitement seraient de courte durée.

Combien de rendez-vous sont nécessaires?

1. Empreintes de vos arcades dentaires pour la confection des gouttières
2. Remise des gouttières et du produit. Vous aurez à les porter au minimum 2 heures par jours.
3. Rendez-vous de contrôle du résultat. Remise du produit de recalcification/fluoration.